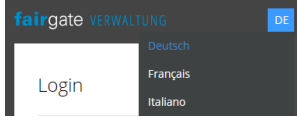


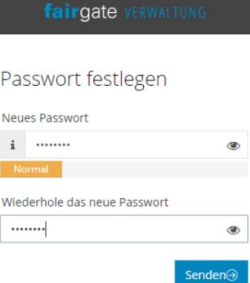


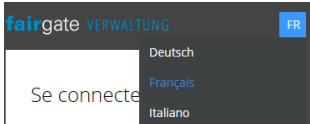


## 01 Fairgate

### Zugang zu Profil erstellen



1.	<p>Erstmaliger Login? <a href="#">Hier klicken</a> und Konto aktivieren.</p> 	<p>Auf <a href="http://www.susv.ch">www.susv.ch</a> wähle oben rechts den Button «Login». Falls du die Sprache wechseln möchtest, klicke oben rechts auf DE, FR oder IT. Wähle dann die Option «erstmaliger Login».</p>
2.	 <p>Konto aktivieren</p> <p>Geben Sie die E-Mail-Adresse an, die Ihrem Konto hinterlegt ist, um danach das Passwort setzen zu können. Wenn Sie nicht wissen, welche E-Mail-Adresse Ihrem Konto hinterlegt ist, fragen Sie bitte die verantwortliche Person in Ihrer Organisation Schweizer Unterwasser-Sport-Verband SUSV</p> <p><input type="text" value="E-Mail-Adresse"/></p> <p><input type="button" value="Zurück"/> <input type="button" value="Absenden"/></p>	<p>Gib deine E-Mail-Adresse ein.</p>
3.		<p>Überprüfe deine E-Mails.</p>
4.	 <p>Passwort festlegen</p> <p>Neues Passwort</p> <p><input type="password" value="i ....."/> <input type="button" value="Normal"/></p> <p>Wiederhole das neue Passwort</p> <p><input type="password" value="....."/></p> <p><input type="button" value="Senden"/></p>	<p>Wähle dein Passwort.</p>

### Créer un accès au profil

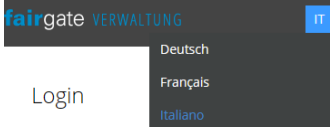

1.	<p>Première connexion? <a href="#">Cliquez ici</a> pour activer le compte.</p> 	<p>Sur <a href="http://www.fsss.ch">www.fsss.ch</a> sélectionne le bouton «Login». Si tu souhaites changer de langue, clique en haut à droite sur DE, FR ou IT. Choisis ensuite l'option «Première connexion».</p>
----	--	--



## 01 Fairgate


<p><b>2.</b> Activer compte</p> <p>Indiquez l'adresse mail affectée à votre compte afin de pouvoir saisir ensuite le mot de passe. Si vous ne savez pas quelle adresse mail est affectée à votre compte, veuillez demander à la personne responsable dans votre organisation Schweizer Unterwasser-Sport-Verband SUSV</p> <input type="text" value="Adresse mail"/> <input type="button" value="Retour"/> <input type="button" value="Envoyer"/>	Saisis ton adresse e-mail et clique sur «Envoyer».
<p><b>3.</b> </p>	Vérifie tes e-mails.
<p><b>4.</b> </p>	Choisis ton mot de passe et clique sur «Envoyer».

## Creare l'accesso al profilo

<p><b>1.</b> La tua prima login?</p> <p>Clicca qui per attivare l'account.</p> 	Su <a href="http://www.fsss.ch">www.fsss.ch</a> selezionare il pulsante "Login". Se si desidera cambiare lingua, cliccare su DE, FR o IT nell'angolo in alto a destra. Scegliere quindi l'opzione "Prima connessione".
<p><b>2.</b> Attiva conto</p> <p>Inserire l'indirizzo e-mail che statocreato nel conto per poi impostare la password. Se non si sa qual l'indirizzo inserito nel conto, chiedere alla persona responsabile nell'organizzazione Schweizer Unterwasser-Sport-Verband SUSV</p> <input type="text" value="Indirizzo e-mail"/> <input type="button" value="Indietro"/> <input type="button" value="Invia"/>	Inserite il vostro indirizzo e-mail e cliccate su "Invia".
<p><b>3.</b> </p>	Controllate le vostre e-mail.



## 01 Fairgate

<b>4.</b>		Scegliete la vostra password e cliccate su "Invia".
-----------	---	---