



Schweizer Unterwasser-Sport-Verband SUSV  
Fédération Suisse de Sports Subaquatiques FSSS  
Federazione Svizzera di Sport Subacquei FSSS  
[www.susv.ch](http://www.susv.ch) | [www.fsss.ch](http://www.fsss.ch)

# Usermanual website

## Memberbereich « Clubs »



**Schweizer Unterwasser-Sport-Verband SUSV**  
**Fédération Suisse de Sports Subaquatiques FSSS**  
**Federazione Svizzera di Sport Subacquei FSSS**  
[www.susv.ch](http://www.susv.ch) | [www.fsss.ch](http://www.fsss.ch)

Liebe Clubverantwortliche  
Lieber Clubverantwortlicher

Auf den folgenden Seiten erklären wir Ihnen die ersten Schritte zum Zugang zu Ihrem Memberbereich und die Funktionen der Mitgliederverwaltung. Bitte beachten Sie, dass Sie noch einige weitere Einstellungsmöglichkeiten vorfinden werden. Diese sind hier nicht erläutert.

Bitte seien Sie sich bewusst, dass von Ihnen getätigte Änderungen direkt in der Datenbank vom SUSV gespeichert werden. Bitte kontrollieren Sie also immer genau jede Anpassung, bevor Sie diese frei geben.



Schweizer Unterwasser-Sport-Verband SUSV  
Fédération Suisse de Sports Subaquatiques FSSS  
Federazione Svizzera di Sport Subacquei FSSS  
[www.susv.ch](http://www.susv.ch) | [www.fsss.ch](http://www.fsss.ch)

## Inhalt

1. Registrierung .....	4
2. Login .....	7
3. Funktion «Mitgliederliste» .....	8



Schweizer Unterwasser-Sport-Verband SUSV  
Fédération Suisse de Sports Subaquatiques FSSS  
Federazione Svizzera di Sport Subacquei FSSS  
www.susv.ch | www.fsss.ch

## 1. Registrierung

Vor dem ersten Login müssen Sie sich registrieren.

1.

Schweizer Unterwasser-Sport-Verband SUSV  
Fédération Suisse de Sports Subaquatiques FSSS  
Federazione Svizzera di Sport Subacquei FSSS  
Federaziun Svizra da Sport Subaquatic FSSS

Mitglied werden Kontakt **Registrieren** Login

Verband Tauchen Umwelt Photo Video Sports Ne

### Schweizer Unterwasser-Sport-Verband SUSV

Willkommen beim SUSV  
Der Schweizer Dachverband für Tauchen, Apnoe – Freediving, Unterwasserrugby, Unterwasserhockey und Flossenschwimmen.

2.

Schweizer Unterwasser-Sport-Verband SUSV  
Fédération Suisse de Sports Subaquatiques FSSS  
Federazione Svizzera di Sport Subacquei FSSS  
Federaziun Svizra da Sport Subaquatic FSSS

Mitglied werden Kontakt **Regis**

Verband Tauchen Umwelt Photo Video Sports

### Registrierung

Registrierung **als Club**  
Registrierung als Einzelmitglied



3.

The screenshot shows the top navigation bar of the website with the logo and name in four languages: German, French, Italian, and Romansh. A red button labeled 'Mitglied w' is visible. Below the navigation bar is a yellow menu bar with dropdown arrows for 'Verband', 'Tauchen', 'Umwelt', and 'Photo Vide'. The main content area is titled 'Registrierung Club' and contains three input fields: 'Club Nummer \*', 'SUSV Nr \*', and 'E-Mail \*'. A blue 'senden' button is located at the bottom of the form.

Clubnummer: C.....

SUSV Nr: Mitgliedernummer, auf unserer letzten Rechnung zu finden oder bei uns nachzufragen.

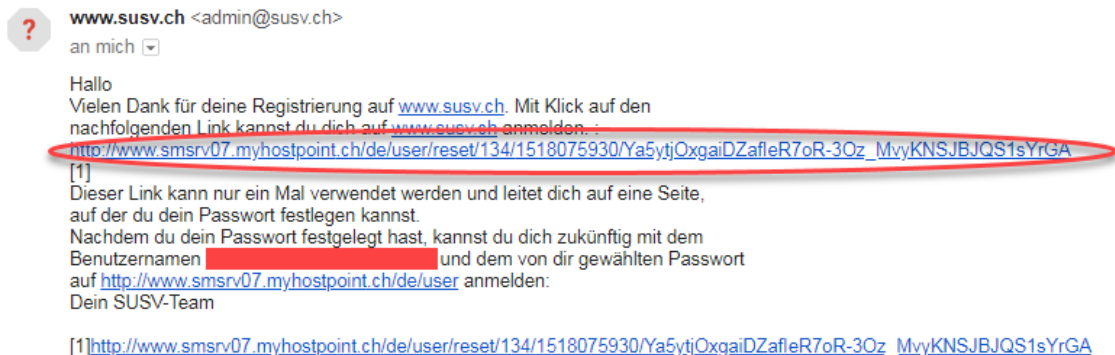
e-mail: Ihre e-mail Adresse, die Sie uns zur Erfassung des Clubs angegeben haben.

Senden Sie die Angaben ab.



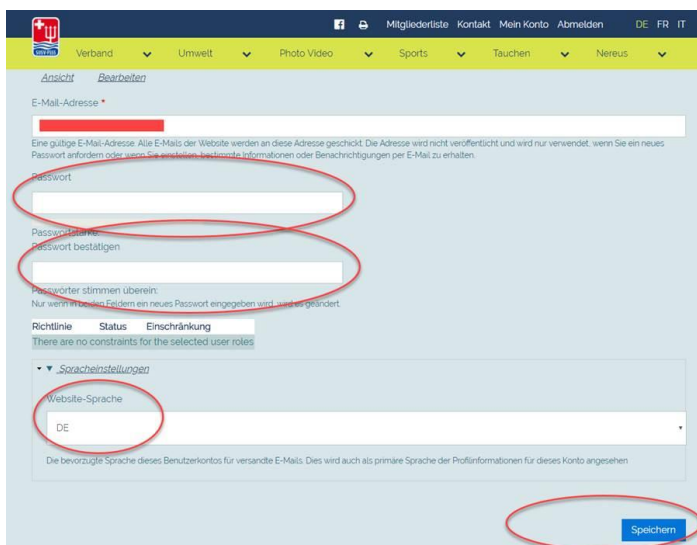
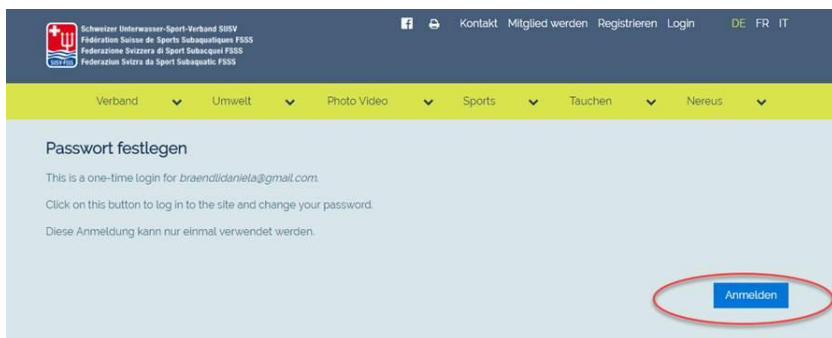
Schweizer Unterwasser-Sport-Verband SUSV  
Fédération Suisse de Sports Subaquatiques FSSS  
Federazione Svizzera di Sport Subacquei FSSS  
www.susv.ch | www.fsss.ch

Sie erhalten nun auf die angegebene-mail Adresse folgende e-mail:



Benützen Sie den vermerkten link.

Sie werden nun durch ein Menu geführt, um Ihr Passwort fest zu legen.





## 2. Login

1.

The screenshot shows the top navigation bar of the website. On the left is the SUSV-FSSS logo. To its right, the organization's name is written in four languages: German, French, Italian, and Romansh. Further right are social media icons for Facebook and a printer icon. A red button labeled 'Mitglied werden' is followed by links for 'Kontakt', 'Registrieren', and 'Login'. The 'Login' link is circled in red. Below the navigation bar is a yellow menu bar with dropdown arrows for 'Verband', 'Tauchen', 'Umwelt', 'Photo Video', 'Sports', and 'Nereus'. Below this is a light blue banner with the text 'Schweizer Unterwasser-Sport-Verband SUSV' and 'Willkommen beim SUSV'.

2.

The screenshot shows the login page. At the top, there is a dark blue header with the SUSV-FSSS logo and the name in four languages. Below this is a yellow navigation bar with dropdown arrows for 'Verband', 'Tauchen', 'Umwelt', 'Photo Video', 'Sports', and 'Nereus'. The main content area is light blue and titled 'Anmelden'. It contains a yellow 'Anmelden' button and a link for 'Passwort zurücksetzen'. There are two input fields: one for 'E-Mail\*' and one for 'Passwort\*'. Below each field is a small instruction: 'Geben Sie Ihre E-Mail-Adresse ein.' and 'Geben Sie das Passwort zu der registrierten E-Mail-Adresse ein.' respectively. At the bottom left, there is a link 'Noch kein Login? Klicken Sie hier'. At the bottom right, there is a blue 'Anmelden' button.

Bitte logen Sie sich mit Ihrer e-mail Adresse und dem von Ihnen definierten Passwort ein.



### 3. Funktion «Mitgliederliste»

In diesem Menu haben Sie folgende Funktionen zur Verfügung:

- 1) Neues Mitglied anmelden
- 2) Die Clubdaten anpassen – Der Club ist immer an der ersten Position in der Mitgliederliste
- 3) Mitgliederdaten anpassen
- 4) Excel Liste downloaden für Ihren eigenen Gebrauch
- 5) Leitfaden, wo Sie alle notwendigen Informationen für Ihre Arbeit erhalten

The screenshot shows the top navigation bar of the website. On the left is the logo and name of the organization in four languages. On the right are social media icons and a navigation menu with items: Mitgliederliste (circled in red), Kontakt, Mein Konto, Abmelden, and language options DE, FR, IT. Below the navigation bar is a secondary menu with categories: Verband, Tauchen, Umwelt, Photo Video, Sports, Nereus. A green notification box below the secondary menu states: 'Ihr letzter Login war am Donnerstag, März 21, 2019 - 15:02.'

#### 1. Neues Mitglied anmelden

Wenn Sie eine Person beim SUSV anmelden möchte, können Sie das hier direkt erledigen.

The screenshot shows the 'Mitgliederliste' page. At the top, there are links: 'Neues Mitglied hinzufügen' (circled in red), 'Excel Liste exportieren', and 'Leitfaden für Clubverantwortliche'. Below these links is a table with the following columns: SUSV Nr., Vorname, Name, PLZ, Ort, Enddatum, and Ich wünsche folgende Versicherung. A 'Bearbeiten' link is visible at the end of the first row.

SUSV Nr.	Vorname	Name	PLZ	Ort	Enddatum	Ich wünsche folgende Versicherung
112102	Test	CS01	2006	BEFN		Bearbeiten

Bitte füllen Sie das erscheinende Formular komplett aus. Wichtig sind auch die Sportarten, welche das Mitglied betreibt. Gerätetauchen wird bei jeder Person als Standard angenommen.

Sobald Sie die Daten speichern, wird das neue Mitglied direkt im System gespeichert. Der Versand des Ausweises inkl der dazu gehörenden Rechnung erfolgt in den kommenden Tagen an die Postadresse des Clubs.





## 2. Die Clubdaten anpassen

Sie haben die Möglichkeit, diverse Daten zum Club direkt selbständig zu mutieren. Klicken Sie dazu als erstes auf den Button «Bearbeiten» in der Zeile des Clubs.

Mitgliederliste

Neues Mitglied hinzufügen | Excel Liste exportieren | Leitfaden für Clubverantwortliche

SUSV Nr.	Vorname	Name	PLZ	Ort	Enddatum	Ich wünsche folgende Versicherung	
113103	Test	C801	3006	BERN			<a href="#">Bearbeiten</a>
				BUCHEN UM			

Die wichtigste Möglichkeit ist die Definition jener Personen, die zum Memberbereich Zugriff haben sollen. Dies sind zwei Personen («President» und «Responsible Club List»). Dies sind die einzigen zwei Personen, welche zu diesem Portal hier Zugriff haben. Bitte ändern Sie diese Angaben unverzüglich, sobald es in Ihrem Club Veränderungen gegeben hat.

SUSV Kollektiv Klubhaftpflicht- und Rechtsschutzversicherung

Position	Name	Vorname	
responsible member list	Mérinat	Murielle	<a href="#">Bearbeiten</a>
President	Mérinat	Murielle	<a href="#">Bearbeiten</a>

[Speichern](#)

Sobald Sie diese Anpassungen gemacht haben, kann sich die neue Person gemäss dem hier beschriebenen Vorgehen registrieren.

## 3. Mitgliederdaten anpassen

Sie haben die Möglichkeit, sämtliche Daten Ihrer Mitglieder anzupassen. Es ist ganz wichtig, dass diese immer aktuell sind, damit z.B. beim Versand des Nereus die richtige Postadresse im System erfasst ist. Zudem ist es unabdingbar, dass alle Mitglieder auch eine e-mail Adresse erfasst haben.

Zum Erreichen der Bearbeitungsebene wählen Sie bitte folgenden Button aus (passend zum zu mutierenden Mitglied):

Mitgliederliste

Neues Mitglied hinzufügen | Excel Liste exportieren | Leitfaden für Clubverantwortliche

SUSV Nr.	Vorname	Name	PLZ	Ort	Enddatum	Ich wünsche folgende Versicherung	
113103	Test	C801	3006	BERN			<a href="#">Bearbeiten</a>
113298	Ursin	Cola	7223	BUCHEN IM PRÄTTIGAU			<a href="#">Bearbeiten</a>

Haftpflicht- und



Neben dem Erfassen der persönlichen Daten wie der Postadresse etc, stehen Ihnen hier insbesondere folgende Funktionen zur Verfügung:

- An- und abmelden für den Erhalt des NEREUS
- Wahl der Mitgliedschaft (Mitglied mit oder ohne Tauchversicherung)
- Kündigung der Mitgliedschaft per nächst möglichem Datum (30.6.).

#### Reaktivieren von Mitgliedern

Auf der Mitgliederliste im unteren Bereich finden Sie alle ehemaligen Mitglieder, die Sie zu einem früheren Datum deaktiviert (= nicht mehr Mitglied beim SUSV) haben. Wenn Sie diese wieder aktivieren (=sind wieder Mitglied beim SUSV) wollen, können Sie folgendermassen vorgehen:

- Entsprechendes Mitglied mit «Bearbeiten» auswählen.
- Im Profil scrollen bis ganz unten
- Via Drop Down definieren, per wann das Mitglied reaktiviert werden soll.

Die Mitgliedschaft endet am 30.06.2018.

Reaktivieren

-

Speichern

#### 4. Download der Excelliste

Mitgliederliste

Neues Mitglied hinzufügen | **Excel Liste exportieren** | Leitfaden für Clubverantwortliche

SUSV Nr.	Vorname	Name	PLZ	Ort	Enddatum	Ich wünsche folgende Versicherung

Mit dieser Funktion haben Sie jederzeit die Möglichkeit, eine Liste aller aktiven Mitglieder zu generieren.

#### 5. Leitfaden mit Informationen zu Ihren wichtigsten Arbeiten

Mitgliederliste

Neues Mitglied hinzufügen | Excel Liste exportieren | **Leitfaden für Clubverantwortliche**

SUSV Nr.	Vorname	Name	PLZ	Ort	Enddatum	Ich wünsche folgende Versicherung